



Municipio de Espita
Estado de Yucatán
Estado de Situación Financiera

Usu: supervisor
Rep: rptEstadoSituacionFinanciera

Al 30/jun./2023
(Cifras en Pesos)

Fecha y 06/sep./2023
hora de Impresión 05:46 p. m.

CONCEPTO	2023	2022	CONCEPTO	2023	2022
ACTIVO			PASIVO		
ACTIVO CIRCULANTE			PASIVO CIRCULANTE		
Efectivo y Equivalentes	\$1,602,611.79	\$5,297,808.74	Cuentas por Pagar a Corto Plazo	\$6,261,469.97	\$10,101,501.92
Derechos a Recibir Efectivo o Equivalentes	\$6,557,060.63	\$6,544,118.30	Documentos por Pagar a Corto Plazo	\$0.00	\$0.00
Derechos a Recibir Bienes o Servicios	\$970,484.11	\$132,483.32	Porción a Corto Plazo de la Deuda Pública a Largo Plazo	-\$1,034,672.12	-\$965,675.16
Inventarios	\$0.00	\$0.00	Títulos y Valores a Corto Plazo	\$0.00	\$0.00
Almacenes	\$0.00	\$0.00	Pasivos Diferidos a Corto Plazo	\$0.00	\$0.00
Estimación por Pérdida o Deterioro de Activos Circulantes	\$0.00	\$0.00	Fondos y Bienes de Terceros en Garantía y/o Administración a Corto Plazo	\$0.00	\$0.00
Otros Activos Circulantes	\$0.00	\$0.00	Provisiones a Corto Plazo	\$0.00	\$0.00
			Otros Pasivos a Corto Plazo	\$60,297.00	\$60,297.00
Total de Activos Circulantes	\$9,130,156.53	\$11,974,410.36	Total de Pasivos Circulantes	\$5,287,094.85	\$9,196,123.76
ACTIVO NO CIRCULANTE			PASIVO NO CIRCULANTE		
Inversiones Financieras a Largo Plazo	\$0.00	\$0.00	Cuentas por Pagar a Largo Plazo	\$0.00	\$0.00
Derechos a Recibir Efectivo o Equivalentes a Largo Plazo	\$0.00	\$0.00	Documentos por Pagar a Largo Plazo	\$0.00	\$0.00
Bienes Inmuebles, Infraestructura y Construcciones en Proceso	\$255,812,353.00	\$229,382,884.14	Deuda Pública a Largo Plazo	\$1,643,678.25	\$1,643,678.25
Bienes Muebles	\$7,130,123.66	\$6,623,778.14	Pasivos Diferidos a Largo Plazo	\$0.00	\$0.00
Activos Intangibles	\$10,718.40	\$10,718.40	Fondos y Bienes de Terceros en Garantía y/o Administración a Largo Plazo	\$0.00	\$0.00
Depreciación, Deterioro y Amortización Acumulada de Bienes	\$0.00	\$0.00	Provisiones a Largo Plazo	\$0.00	\$0.00
Activos Diferidos	\$923,409.42	\$923,409.42			
Estimación por Pérdida o Deterioro de Activos no Circulantes	\$0.00	\$0.00	Total de Pasivos No Circulantes	\$1,643,678.25	\$1,643,678.25
Otros Activos no Circulantes	\$0.00	\$0.00			
Total de Activos No Circulantes	\$263,876,604.48	\$236,940,790.10	Total del Pasivo	\$6,930,773.10	\$10,839,802.01
Total del Activo	\$273,006,761.01	\$248,915,200.46	HACIENDA PUBLICA/ PATRIMONIO		
			HACIENDA PUBLICA/PATRIMONIO CONTRIBUIDO	\$17,377.25	\$0.00
			Aportaciones	\$0.00	\$0.00
			Donaciones de Capital	\$0.00	\$0.00
			Actualización de la Hacienda Pública/Patrimonio	\$17,377.25	\$0.00
			HACIENDA PUBLICA /PATRIMONIO GENERADO	\$266,058,610.66	\$238,075,398.45
			Resultados del Ejercicio (Ahorro/ Desahorro)	\$27,991,213.21	\$44,419,315.93
			Resultados de Ejercicios Anteriores	\$238,123,413.77	\$193,712,098.84
			Revalúos	\$0.00	\$0.00
			Reservas	\$0.00	\$0.00



Municipio de Espita
Estado de Yucatán
Estado de Situación Financiera

Usu: supervisor
Rep: rptEstadoSituacionFinanciera

Al 30/jun./2023
(Cifras en Pesos)

Fecha y hora de Impresión | 06/sep./2023
05:46 p. m.

CONCEPTO	2023	2022	CONCEPTO	2023	2022
			Rectificaciones de Resultados de Ejercicios Anteriores	-\$56,016.32	-\$56,016.32
			EXCESO O INSUFICIENCIA EN LA ACTUALIZACION DE LA HACIENDA PUBLICA/ PATRIMONIO	\$0.00	\$0.00
			Resultado por Posición Monetaria	\$0.00	\$0.00
			Resultado por Tenencia de Activos no Monetarios	\$0.00	\$0.00
			Total Hacienda Pública/Patrimonio	\$266,075,987.91	\$238,075,398.45
			Total del Pasivo y Hacienda Pública/Patrimonio	\$273,006,761.01	\$248,915,200.46

“Bajo protesta de decir verdad declaramos que los Estados Financieros y sus notas, son razonablemente correctos y son responsabilidad del emisor”.



C. MARTHA EUGENIA MENA ALCOCER
PRESIDENTA MUNICIPAL



C. GEORGINA GELVY MARTINEZ CORTES
TESORERO MUNICIPAL





Municipio de Espita
Estado de Yucatán
Estados de Resultados

Del 01/abr./2023 al 30/jun./2023

Usr: supervisor
Rep: rptEstadoResultado

Fecha y hora de Impresión 15/ago./2023
03:25 p. m.

	PERIODO 1/abr. al 30/jun./2023	%	ACUMULADO 01/ene al 30/jun./2023	%
INGRESOS Y OTROS BENEFICIOS				
INGRESOS DE GESTIÓN	\$602,779.80	2.08 %	\$1,643,930.42	3.16 %
IMPUESTOS	\$141,528.48	0.48 %	\$397,197.69	0.76 %
IMPUESTOS SOBRE LA PRODUCCIÓN, EL CONSUMO Y LAS TRANSACCIONES	\$141,528.48	0.48 %	\$397,197.69	0.76 %
DERECHOS	\$461,237.00	1.59 %	\$1,246,709.33	2.39 %
PRODUCTOS	\$14.32	0.00 %	\$23.40	0.00 %
PARTICIPACIONES, APORTACIONES, CONVENIOS, INCENTIVOS DERIVADOS DE LA COLABORACIÓN FISCAL	\$28,341,089.03	97.91 %	\$50,303,226.59	96.83 %
PARTICIPACIONES, APORTACIONES, CONVENIOS, INCENTIVOS DERIVADOS DE LA COLABORACIÓN FISCAL	\$28,341,089.03	97.91 %	\$50,303,226.59	96.83 %
PARTICIPACIONES	\$9,401,222.79	32.48 %	\$18,711,677.93	36.02 %
APORTACIONES	\$18,876,986.24	65.21 %	\$31,461,968.66	60.56 %
INCENTIVOS DERIVADOS DE LA COLABORACIÓN FISCAL	\$62,880.00	0.21 %	\$129,580.00	0.24 %
OTROS INGRESOS Y BENEFICIOS	\$0.02	0.00 %	\$0.02	0.00 %
OTROS INGRESOS Y BENEFICIOS VARIOS	\$0.02	0.00 %	\$0.02	0.00 %
OTROS INGRESOS Y BENEFICIOS VARIOS	\$0.02	0.00 %	\$0.02	0.00 %
Total de Ingresos	\$28,943,868.85	100.00 %	\$51,947,157.03	100.00 %
GASTOS Y OTRAS PÉRDIDAS				
GASTOS DE FUNCIONAMIENTO	\$11,341,238.25	39.18 %	\$21,824,118.46	42.01 %
SERVICIOS PERSONALES	\$5,618,987.92	19.41 %	\$11,144,059.56	21.45 %
MATERIALES Y SUMINISTROS	\$1,654,014.06	5.71 %	\$3,314,722.45	6.38 %
SERVICIOS GENERALES	\$4,068,236.27	14.05 %	\$7,365,336.45	14.17 %
TRANSFERENCIAS, ASIGNACIONES, SUBSIDIOS Y OTRAS AYUDAS	\$1,172,811.24	4.05 %	\$2,081,184.82	4.00 %
AYUDAS SOCIALES	\$1,172,811.24	4.05 %	\$2,081,184.82	4.00 %
PARTICIPACIONES Y APORTACIONES	\$0.00	0.00 %	\$0.00	0.00 %
INTERESES, COMISIONES Y OTROS GASTOS DE LA DEUDA PÚBLICA	\$25,534.18	0.08 %	\$50,640.54	0.09 %
INTERESES DE LA DEUDA PÚBLICA	\$25,534.18	0.08 %	\$50,640.54	0.09 %
OTROS GASTOS Y PÉRDIDAS EXTRAORDINARIAS	\$0.00	0.00 %	\$0.00	0.00 %
INVERSIÓN PÚBLICA	\$0.00	0.00 %	\$0.00	0.00 %
Total de Gastos y otras Perdidas	\$12,539,583.67	43.32 %	\$23,955,943.82	46.11 %
Ahorro / Desahorro Neto del Ejercicio	\$16,404,285.18	56.67 %	\$27,991,213.21	53.88 %

C. MARTHA EUGENIA MENA ALCOCER
PRESIDENTA MUNICIPAL




C. GEORGINA GELVY MARTINEZ CORTES
TESORERO MUNICIPAL



Municipio de Espita
Estado de Yucatán
Estado de Actividades

Usu: supervisor
Rep: rptEstadoActividades

Del 01/abr./2023 al 30/jun./2023
(Cifras en Pesos)

Fecha y hora de Impresión 15/ago./2023
03:11 p. m.

Concepto	2023	2022
INGRESOS Y OTROS BENEFICIOS		
INGRESOS DE GESTIÓN	\$602,779.80	\$3,727,006.03
IMPUESTOS	\$141,528.48	\$933,320.59
CUOTAS Y APORTACIONES DE SEGURIDAD SOCIAL	\$0.00	\$0.00
CONTRIBUCIONES DE MEJORAS	\$0.00	\$0.00
DERECHOS	\$461,237.00	\$2,793,606.62
PRODUCTOS	\$14.32	\$78.82
APROVECHAMIENTOS	\$0.00	\$0.00
INGRESOS POR VENTA DE BIENES Y PRESTACIÓN DE SERVICIOS	\$0.00	\$0.00
PARTICIPACIONES, APORTACIONES, CONVENIOS, INCENTIVOS DERIVADOS DE LA COLABORACIÓN FISCAL, FONDOS DISTINTOS DE APORTACIONES, TRANSFERENCIAS, ASIGNACIONES, SUBSIDIOS Y SUBVENCIONES, Y PENSIONES Y JUBILACIONES	\$28,341,089.03	\$87,511,206.63
PARTICIPACIONES, APORTACIONES, CONVENIOS, INCENTIVOS DERIVADOS DE LA COLABORACIÓN FISCAL Y FONDOS DISTINTOS DE APORTACIONES	\$28,341,089.03	\$87,511,206.63
TRANSFERENCIAS, ASIGNACIONES, SUBSIDIOS Y SUBVENCIONES, Y PENSIONES Y JUBILACIONES	\$0.00	\$0.00
OTROS INGRESOS Y BENEFICIOS	\$0.02	\$34,800.00
INGRESOS FINANCIEROS	\$0.00	\$0.00
INCREMENTO POR VARIACIÓN DE INVENTARIOS	\$0.00	\$0.00
DISMINUCIÓN DEL EXCESO DE ESTIMACIONES POR PÉRDIDA O DETERIORO U OBSOLESCENCIA	\$0.00	\$0.00
DISMINUCIÓN DEL EXCESO DE PROVISIONES	\$0.00	\$0.00
OTROS INGRESOS Y BENEFICIOS VARIOS	\$0.02	\$34,800.00
Total de Ingresos y Otros Beneficios	\$28,943,868.85	\$91,273,012.66
GASTOS Y OTRAS PÉRDIDAS		
GASTOS DE FUNCIONAMIENTO	\$11,341,238.25	\$44,105,518.04
SERVICIOS PERSONALES	\$5,618,987.92	\$23,194,512.42
MATERIALES Y SUMINISTROS	\$1,654,014.06	\$6,252,276.11
SERVICIOS GENERALES	\$4,068,236.27	\$14,658,729.51
TRANSFERENCIAS, ASIGNACIONES, SUBSIDIOS Y OTRAS AYUDAS	\$1,172,811.24	\$2,659,942.12
TRANSFERENCIAS INTERNAS Y ASIGNACIONES AL SECTOR PÚBLICO	\$0.00	\$0.00
TRANSFERENCIAS AL RESTO DEL SECTOR PÚBLICO	\$0.00	\$0.00
SUBSIDIOS Y SUBVENCIONES	\$0.00	\$0.00
AYUDAS SOCIALES	\$1,172,811.24	\$2,659,942.12
PENSIONES Y JUBILACIONES	\$0.00	\$0.00
TRANSFERENCIAS A FIDEICOMISOS, MANDATOS Y CONTRATOS ANÁLOGOS	\$0.00	\$0.00
TRANSFERENCIAS A LA SEGURIDAD SOCIAL	\$0.00	\$0.00
DONATIVOS	\$0.00	\$0.00
TRANSFERENCIAS AL EXTERIOR	\$0.00	\$0.00
PARTICIPACIONES Y APORTACIONES	\$0.00	\$0.00
PARTICIPACIONES	\$0.00	\$0.00
APORTACIONES	\$0.00	\$0.00
CONVENIOS	\$0.00	\$0.00
INTERESES, COMISIONES Y OTROS GASTOS DE LA DEUDA PÚBLICA	\$25,534.18	\$88,236.57
INTERESES DE LA DEUDA PÚBLICA	\$25,534.18	\$88,236.57
COMISIONES DE LA DEUDA PÚBLICA	\$0.00	\$0.00
GASTOS DE LA DEUDA PÚBLICA	\$0.00	\$0.00
COSTO POR COBERTURAS	\$0.00	\$0.00
APOYOS FINANCIEROS	\$0.00	\$0.00
OTROS GASTOS Y PÉRDIDAS EXTRAORDINARIAS	\$0.00	\$0.00
ESTIMACIONES, DEPRECIACIONES, DETERIOROS, OBSOLESCENCIA Y AMORTIZACIONES	\$0.00	\$0.00
PROVISIONES	\$0.00	\$0.00
DISMINUCIÓN DE INVENTARIOS	\$0.00	\$0.00
OTROS GASTOS	\$0.00	\$0.00



Municipio de Espita
Estado de Yucatán
Estado de Actividades

Del 01/abr./2023 al 30/jun./2023
(Cifras en Pesos)

Usu: supervisor
Rep: rptEstadoActividades

Fecha y hora de Impresión 15/ago./2023
03:11 p. m.

Concepto	2023	2022
INVERSIÓN PÚBLICA	\$0.00	\$0.00
INVERSIÓN PÚBLICA NO CAPITALIZABLE	\$0.00	\$0.00
Total de Gastos y otras Pérdidas	\$12,539,583.67	\$46,853,696.73
Resultados del Ejercicio (Ahorro/Desahorro)	\$16,404,285.18	\$44,419,315.93

"Bajo protesta de decir verdad declaramos que los Estados Financieros y sus notas, son razonablemente correctos y son responsabilidad del emisor".




C. MARTHA EUGENIA MENA ALCOCER
PRESIDENTA MUNICIPAL




C. GEORGINA GELVY MARTINEZ CORTES
TESORERO MUNICIPAL



Usr: supervisor
Rep: rptEstadoVariacionHacienda

Municipio de Espita
Estado de Yucatán
Estado de Variación en la Hacienda Pública
Del 01/ene/2023 Al 30/jun./2023
(Cifras en Pesos)

Fecha y 06/sep./2023
hora de Impresión 05:35 p. m.

Concepto	Hacienda Pública/ Patrimonio Contribuido	Hacienda Pública/ Patrimonio Generado De Ejercicios Anteriores	Hacienda Pública/ Patrimonio Generado Del Ejercicio	Exceso o Insuficiencia en la Actualización de la Hacienda Pública / Patrimonio	Total
HACIENDA PUBLICA/PATRIMONIO CONTRIBUIDO NETO DE 2022	\$0.00	\$0.00	\$0.00	\$0.00	\$0.00
Aportaciones	\$0.00	\$0.00	\$0.00	\$0.00	\$0.00
Donaciones de Capital	\$0.00	\$0.00	\$0.00	\$0.00	\$0.00
Actualización de la Hacienda Pública/Patrimonio	\$0.00	\$0.00	\$0.00	\$0.00	\$0.00
HACIENDA PUBLICA /PATRIMONIO GENERADO NETO DE 2022	\$0.00	\$193,656,082.52	\$44,419,315.93	\$0.00	\$238,075,398.45
Resultados del Ejercicio (Ahorro/ Desahorro)	\$0.00	\$0.00	\$44,419,315.93	\$0.00	\$44,419,315.93
Resultados de Ejercicios Anteriores	\$0.00	\$193,712,098.84	\$0.00	\$0.00	\$193,712,098.84
Revalúos	\$0.00	\$0.00	\$0.00	\$0.00	\$0.00
Reservas	\$0.00	\$0.00	\$0.00	\$0.00	\$0.00
Rectificaciones de Resultados de Ejercicios Anteriores	\$0.00	-\$56,016.32	\$0.00	\$0.00	-\$56,016.32
EXCESO O INSUFICIENCIA EN LA ACTUALIZACION DE LA HACIENDA PUBLICA/ PATRIMONIO NETO DE 2022	\$0.00	\$0.00	\$0.00	\$0.00	\$0.00
Resultado por Posición Monetaria	\$0.00	\$0.00	\$0.00	\$0.00	\$0.00
Resultado por Tenencia de Activos no Monetarios	\$0.00	\$0.00	\$0.00	\$0.00	\$0.00
HACIENDA PÚBLICA / PATRIMONIO NETO FINAL DE 2022	\$0.00	\$193,656,082.52	\$44,419,315.93	\$0.00	\$238,075,398.45
CAMBIOS EN LA HACIENDA PUBLICA/PATRIMONIO CONTRIBUIDO NETO DE 2023	\$17,377.25	\$0.00	\$0.00	\$0.00	\$17,377.25
Aportaciones	\$0.00	\$0.00	\$0.00	\$0.00	\$0.00
Donaciones de Capital	\$0.00	\$0.00	\$0.00	\$0.00	\$0.00
Actualización de la Hacienda Pública/Patrimonio	\$17,377.25	\$0.00	\$0.00	\$0.00	\$17,377.25
VARIACIONES DE LA HACIENDA PÚBLICA / PATRIMONIO GENERADO NETO DE 2023	\$0.00	\$44,411,314.93	-\$16,428,102.72	\$0.00	\$27,983,212.21
Resultados del Ejercicio (Ahorro/ Desahorro)	\$0.00	\$0.00	\$27,991,213.21	\$0.00	\$27,991,213.21
Resultados de Ejercicios Anteriores	\$0.00	\$44,411,314.93	-\$44,419,315.93	\$0.00	-\$8,001.00
Revalúos	\$0.00	\$0.00	\$0.00	\$0.00	\$0.00
Reservas	\$0.00	\$0.00	\$0.00	\$0.00	\$0.00
Rectificaciones de Resultados de Ejercicios Anteriores	\$0.00	\$0.00	\$0.00	\$0.00	\$0.00
CAMBIOS EN EL EXCESO O INSUFICIENCIA EN LA ACTUALIZACION DE LA HACIENDA PUBLICA/ PATRIMONIO NETO DE 2023	\$0.00	\$0.00	\$0.00	\$0.00	\$0.00
Resultado por Posición Monetaria	\$0.00	\$0.00	\$0.00	\$0.00	\$0.00
Resultado por Tenencia de Activos no Monetarios	\$0.00	\$0.00	\$0.00	\$0.00	\$0.00
HACIENDA PÚBLICA / PATRIMONIO NETO FINAL DE 2023	\$17,377.25	\$238,067,397.45	\$27,991,213.21	\$0.00	\$266,075,987.91



Usr: supervisor
Rep: rptEstadoVariacionHacienda

Municipio de Espita
Estado de Yucatán
Estado de Variación en la Hacienda Pública
Del 01/ene/2023 Al 30/jun./2023
(Cifras en Pesos)

Fecha y hora de Impresión | 06/sep./2023
05:35 p. m.

Concepto	Hacienda Pública/ Patrimonio Contribuido	Hacienda Pública/ Patrimonio Generado De Ejercicios Anteriores	Hacienda Pública/ Patrimonio Generado Del Ejercicio	Exceso o Insuficiencia en la Actualización de la Hacienda Pública / Patrimonio	Total
----------	--	---	--	--	-------

"Bajo protesta de decir verdad declaramos que los Estados Financieros y sus notas, son razonablemente correctos y son responsabilidad del emisor".




C. MARTHA EUGENIA MENA ALCOCER
PRESIDENTA MUNICIPAL




C. GEORGINA GELVY MARTINEZ CORTES
TESORERO MUNICIPAL

Municipio de Espita
Estado de Yucatán
Estado de Cambios en la Situación Financiera

Del 01/ene./2023 Al 30/jun./2023

Usr: supervisor

Rep: rptEstadoCambiosSituacionFinanciera

(Cifras en Pesos)

Fecha y hora de Impresión 06/sep./2023
05:47 p. m.

Concepto	Origen	Aplicación
ACTIVO	\$3,695,196.95	\$27,786,757.50
ACTIVO CIRCULANTE	\$3,695,196.95	\$850,943.12
Efectivo y Equivalentes	\$3,695,196.95	\$0.00
Derechos a Recibir Efectivo o Equivalentes	\$0.00	\$12,942.33
Derechos a Recibir Bienes o Servicios	\$0.00	\$838,000.79
Inventarios	\$0.00	\$0.00
Almacenes	\$0.00	\$0.00
Estimación por Pérdida o Deterioro de Activos Circulantes	\$0.00	\$0.00
Otros Activos Circulantes	\$0.00	\$0.00
ACTIVO NO CIRCULANTE	\$0.00	\$26,935,814.38
Inversiones Financieras a Largo Plazo	\$0.00	\$0.00
Derechos a Recibir Efectivo o Equivalentes a Largo Plazo	\$0.00	\$0.00
Bienes Inmuebles, Infraestructura y Construcciones en Proceso	\$0.00	\$26,429,468.86
Bienes Muebles	\$0.00	\$506,345.52
Activos Intangibles	\$0.00	\$0.00
Depreciación, Deterioro y Amortización Acumulada de Bienes	\$0.00	\$0.00
Activos Diferidos	\$0.00	\$0.00
Estimación por Pérdida o Deterioro de Activos no Circulantes	\$0.00	\$0.00
Otros Activos no Circulantes	\$0.00	\$0.00
PASIVO	\$0.00	\$3,909,028.91
PASIVO CIRCULANTE	\$0.00	\$3,909,028.91
Cuentas por Pagar a Corto Plazo	\$0.00	\$3,840,031.95
Documentos por Pagar a Corto Plazo	\$0.00	\$0.00
Porción a Corto Plazo de la Deuda Pública a Largo Plazo	\$0.00	\$68,996.96
Títulos y Valores a Corto Plazo	\$0.00	\$0.00
Pasivos Diferidos a Corto Plazo	\$0.00	\$0.00
Fondos y Bienes de Terceros en Garantía y/o Administración a Corto Plazo	\$0.00	\$0.00
Provisiones a Corto Plazo	\$0.00	\$0.00
Otros Pasivos a Corto Plazo	\$0.00	\$0.00
PASIVO NO CIRCULANTE	\$0.00	\$0.00
Cuentas por Pagar a Largo Plazo	\$0.00	\$0.00
Documentos por Pagar a Largo Plazo	\$0.00	\$0.00
Deuda Pública a Largo Plazo	\$0.00	\$0.00
Pasivos Diferidos a Largo Plazo	\$0.00	\$0.00
Fondos y Bienes de Terceros en Garantía y/o Administración a Largo Plazo	\$0.00	\$0.00
Provisiones a Largo Plazo	\$0.00	\$0.00
HACIENDA PUBLICA/ PATRIMONIO	\$44,428,692.18	\$16,428,102.72
HACIENDA PUBLICA/PATRIMONIO CONTRIBUIDO	\$17,377.25	\$0.00
Aportaciones	\$0.00	\$0.00
Donaciones de Capital	\$0.00	\$0.00
Actualización de la Hacienda Pública/Patrimonio	\$17,377.25	\$0.00
HACIENDA PUBLICA /PATRIMONIO GENERADO	\$44,411,314.93	\$16,428,102.72
Resultados del Ejercicio (Ahorro/ Desahorro)	\$0.00	\$16,428,102.72
Resultados de Ejercicios Anteriores	\$44,411,314.93	\$0.00
Revalúos	\$0.00	\$0.00
Reservas	\$0.00	\$0.00
Rectificaciones de Resultados de Ejercicios Anteriores	\$0.00	\$0.00
EXCESO O INSUFICIENCIA EN LA ACTUALIZACION DE LA HACIENDA PUBLICA/ PATRIMONIO	\$0.00	\$0.00
Resultado por Posición Monetaria	\$0.00	\$0.00
Resultado por Tenencia de Activos no Monetarios	\$0.00	\$0.00

Concepto	Origen	Aplicación
----------	--------	------------

"Bajo protesta de decir verdad declaramos que los Estados Financieros y sus notas, son razonablemente correctos y son responsabilidad del emisor".




C. MARTHA EUGENIA MENA ALCOCER
PRESIDENTA MUNICIPAL




C. GEORGINA GELVY MARTINEZ CORTES
TESORERO MUNICIPAL



Municipio de Espita
Estado de Yucatán
Estado de Flujos de Efectivo
Del 01/ene/2023 Al 30/jun./2023
 (Cifras en Pesos)

Usu: supervisor
 Rep: rptEstadoFlujosEfectivo

Fecha y hora de Impresión 06/sep./2023
 05:48 p. m.

Concepto	2023	2022
FLUJOS DE EFECTIVO DE LAS ACTIVIDADES DE OPERACIÓN		
ORIGEN	\$51,947,157.01	\$91,238,212.66
IMPUESTOS	\$397,197.69	\$933,320.59
CUOTAS Y APORTACIONES DE SEGURIDAD SOCIAL	\$0.00	\$0.00
CONTRIBUCIONES DE MEJORAS	\$0.00	\$0.00
DERECHOS	\$1,246,709.33	\$2,793,606.62
PRODUCTOS	\$23.40	\$78.82
APROVECHAMIENTOS	\$0.00	\$0.00
INGRESOS POR VENTA DE BIENES Y PRESTACIÓN DE SERVICIOS	\$0.00	\$0.00
PARTICIPACIONES, APORTACIONES, CONVENIOS, INCENTIVOS DERIVADOS DE LA COLABORACIÓN FISCAL Y FONDOS DISTINTOS DE APORTACIONES	\$50,303,226.59	\$87,511,206.63
TRANSFERENCIAS, ASIGNACIONES, SUBSIDIOS Y SUBVENCIONES, Y PENSIONES Y JUBILACIONES	\$0.00	\$0.00
OTROS ORIGENES DE OPERACIÓN	\$0.00	\$0.00
APLICACION	\$24,826,588.43	\$47,193,734.00
SERVICIOS PERSONALES	\$11,144,059.56	\$23,194,512.42
MATERIALES Y SUMINISTROS	\$3,314,722.45	\$6,252,276.11
SERVICIOS GENERALES	\$7,365,336.45	\$14,618,680.71
TRANSFERENCIAS INTERNAS Y ASIGNACIONES AL SECTOR PÚBLICO	\$0.00	\$0.00
TRANSFERENCIAS AL RESTO DEL SECTOR PÚBLICO	\$0.00	\$0.00
SUBSIDIOS Y SUBVENCIONES	\$0.00	\$0.00
AYUDAS SOCIALES	\$2,081,184.82	\$2,633,378.12
PENSIONES Y JUBILACIONES	\$0.00	\$0.00
TRANSFERENCIAS A FIDEICOMISOS, MANDATOS Y OTROS ANALOGOS	\$0.00	\$0.00
TRANSFERENCIAS A LA SEGURIDAD SOCIAL	\$0.00	\$0.00
DONATIVOS	\$0.00	\$0.00
TRANSFERENCIAS AL EXTERIOR	\$0.00	\$0.00
PARTICIPACIONES	\$0.00	\$0.00
APORTACIONES	\$0.00	\$0.00
CONVENIOS	\$0.00	\$0.00
OTRAS APLICACIONES DE OPERACIÓN	\$921,285.15	\$494,886.64
FLUJOS NETOS DE EFECTIVO POR ACTIVIDADES DE OPERACIÓN	\$27,120,568.58	\$44,044,478.66
FLUJOS DE EFECTIVO DE LAS ACTIVIDADES DE INVERSIÓN		
ORIGEN	\$0.00	\$0.00
BIENES INMUEBLES, INFRAESTRUCTURA Y CONSTRUCCIONES EN PROCESO	\$0.00	\$0.00
BIENES MUEBLES	\$0.00	\$0.00
OTROS ORIGENES DE INVERSIÓN	\$0.00	\$0.00
APLICACION	\$26,918,437.13	\$40,856,758.11
BIENES INMUEBLES, INFRAESTRUCTURA Y CONSTRUCCIONES EN PROCESO	\$26,412,091.61	\$39,481,237.74
BIENES MUEBLES	\$506,345.52	\$1,375,520.37
OTRAS APLICACIONES DE INVERSIÓN	\$0.00	\$0.00
FLUJOS NETOS DE EFECTIVO POR ACTIVIDADES DE INVERSIÓN	-\$26,918,437.13	-\$40,856,758.11
FLUJOS DE EFECTIVO DE LAS ACTIVIDADES DE FINANCIAMIENTO		
ORIGEN	\$0.00	\$0.00
ENDEUDAMIENTO NETO	\$0.00	\$0.00
INTERNO	\$0.00	\$0.00
EXTERNO	\$0.00	\$0.00
OTROS ORIGENES DE FINANCIAMIENTO	\$0.00	\$0.00
APLICACION	\$3,897,328.40	\$249,022.17
SERVICIOS DE LA DEUDA	\$0.00	\$0.00
INTERNO	\$119,637.50	\$226,334.49
EXTERNO	\$0.00	\$0.00
OTRAS APLICACIONES DE FINANCIAMIENTO	\$3,777,690.90	\$22,687.68
FLUJOS NETOS DE EFECTIVO POR ACTIVIDADES DE FINANCIAMIENTO	-\$3,897,328.40	-\$249,022.17
INCREMENTO/DISMINUCIÓN NETA EN EL EFECTIVO Y EQUIVALENTES AL EFECTIVO	-\$3,695,196.95	\$2,938,698.38
EFECTIVO Y EQUIVALENTES AL EFECTIVO AL INICIO DEL EJERCICIO	\$5,297,808.74	\$2,359,110.36



Municipio de Espita
Estado de Yucatán
Estado de Flujos de Efectivo
Del 01/ene/2023 Al 30/jun./2023
(Cifras en Pesos)

Usr: supervisor
Rep: rptEstadoFlujosEfectivo

Fecha y hora de Impresión 06/sep./2023 05:48 p. m.

Concepto	2023	2022
EFFECTIVO Y EQUIVALENTES AL EFECTIVO AL FINAL DEL EJERCICIO	\$1,602,611.79	\$5,297,808.74

"Bajo protesta de decir verdad declaramos que los Estados Financieros y sus notas, son razonablemente correctos y son responsabilidad del emisor".




C. MARTHA EUGENIA MENA ALCOCER
PRESIDENTA MUNICIPAL




C. GEORGINA GELVY MARTINEZ CORTES
TESORERO MUNICIPAL

AL 30 DE JUNIO DE 2023

Con el propósito de dar cumplimiento a los artículos 46 y 49 de la Ley General de Contabilidad Gubernamental, los entes públicos deberán acompañar notas a los estados financieros cuyos rubros así lo requieran teniendo presente los postulados de revelación suficiente e importancia relativa con la finalidad, que la información sea de mayor utilidad para los usuarios.

A continuación se presentan los tres tipos de notas que acompañan a los estados, a saber:

- a) Notas de desglose;
- b) Notas de memoria (cuentas de orden), y
- c) Notas de gestión administrativa.

a) NOTAS DE DESGLOSE

I) NOTAS AL ESTADO DE SITUACIÓN FINANCIERA

Activo

- **Efectivo y Equivalentes**

1. Se informará acerca de los fondos con afectación específica, el tipo y monto de los mismos; de las inversiones financieras se revelará su tipo y monto, su clasificación en corto y largo plazo separando aquéllas que su vencimiento sea menor a 3 meses.

A continuación se relacionan las cuentas que integran el rubro de efectivo y equivalentes:

Concepto	2023	2022
Fondo revolvente	\$ 136,708.33	\$ 20,571.57
Bancos/Tesorería	\$ 1,167,792.68	\$ 5,314,008.72
Inversiones Temporales (Hasta 3 meses)	\$ 306,132.94	-\$ 31,670.92
Fondos con Afectación Específica	\$.00	\$.00
Suma	\$ 1,610,633.95	\$ 5,282,337.80

Bancos/Tesorería

Representa el monto de efectivo disponible propiedad de **ENTE/INSTITUTO**, en instituciones bancarias, su importe se integra por:

Banco	Importe
Banco Nacional de México S.A	\$ 421,395.22
BBVA Bancomer S.A	\$ 370,681.52
Banco Santander	\$ 375,354.91
Bnaco HSBC México	1.01
Banco Azteca	360.02
Suma	\$ 1,167,792.68

Inversiones Temporales

Representa el monto de efectivo invertido por **ENTE/INSTITUTO**, la cual se efectúa a plazos que van de inversión a la vista hasta 90 días, su importe se integra por:

Banco	Importe
BBVA Bancomer	\$ 306,132.94
Suma	\$ 306,132.94

Fondos con Afectación Específica

Representan el monto de los fondos con afectación específica que deben financiar determinados gastos o actividades.

Banco	Importe
BBVA Bancomer	\$ 370,681.52
	\$.00
Suma	\$ 370,681.52

• **Derechos a recibir Efectivo y Equivalentes y Bienes o Servicios a Recibir**

2. *Por tipo de contribución se informará el monto que se encuentre pendiente de cobro y por recuperar de hasta cinco ejercicios anteriores, asimismo se deberán considerar los montos sujetos a algún tipo de juicio con una antigüedad mayor a la señalada y la factibilidad de cobro.*

Concepto	2023	2022
Cuentas por Cobrar a Corto Plazo	\$ 3,668,918.00	\$ 3,668,918.00
Deudores Diversos por Cobrar a Corto Plazo	\$ 3,668,918.00	\$ 3,174,485.44
Suma	\$ 7,337,836.00	\$ 6,843,403.44

Las Cuentas por Cobrar a Corto Plazo se integran por:

Concepto	2023	%
Aportaciones	3,668,918.00	64%
Gastos x comprobar (dif y sin comprobaciones)	1,580,173.47	28%
Nómina participaciones	430,902.56	8%
Nomina fortalecimiento	31,750.00	1%
		0%
Suma	\$ 5,711,744.03	100%

Deudores Diversos por Cobrar a Corto Plazo

Representa el monto de los derechos de cobro a favor del *Municipio de Espita* por gastos por comprobar, principalmente relacionados con nóminas

Concepto	2023	%
Subsidio al empleo	1,092,536.50	34%
Dif sin comprobar	1,580,173.47	50%
Nómina participacion	430,902.56	14%
Nómina fortalecimiento	31,750.00	1%
José Rafael Hoil (ingresos)	1,809.10	0%
Gasto por comprobar(nómina)	5,520.00	0%
Georgina Martinez (nómina)	-119.86	0%
Xuluc Medina Jesús Armando	500.00	0%
	0.00	0%
MARIO MIGUEL MARTINEZ BAEZ	26,260.00	
Jorge jimenez Aban	6,032.00	0%
Suma \$	3,175,363.77	99%

Representa el monto de los derechos de cobro a favor del ente público por gastos por comprobar, principalmente relacionados con viáticos.

Otros Derechos a recibir Efectivo y Equivalentes a Corto Plazo

Representan los derechos de cobro originados en el desarrollo de las actividades del *Municipio de Espita*, de los cuales se espera recibir una contraprestación representada en recursos, bienes o servicios; en un plazo menor o igual a doce meses, no incluidos en las cuentas anteriores,
Se

- **Derechos a recibir Efectivo y Equivalentes y Bienes o Servicios a Recibir**

NOTA 3

Esta cuenta representa los anticipos entregados a proveedores por concepto de adquisición de bienes y prestación de servicios a corto plazo, previo a la recepción total o parcial, debiendo ser exigibles en un plazo menor o igual a doce meses. El desglose se integra de la siguiente forma:

Concepto	2023	%
Mariana Rosado Escamilla	16,717.68	6%
SAIDY AMIRA MATOS MATOS	11,499.92	4%
COMERCIALIZADORA MANZAN 17	15,456.36	6%
CHRISTIAN JOSAFAT RODRIGUEZ G	4,060.00	1%
CORPORATIVO DE INGENIERIA, PROYECTOS Y	32,564.26	12%
Felipe Alonso Escobedo Cerón	142,680.00	52%

AUTOBUSES NORESTE	2,650.00	1%
JOSE CARLOS LORIA FUENTES	2,898.84	1%
VR 360 DEL SURESTE	14,569.45	5%
ANTICIPOS 2023	31,704.40	12%
Suma	\$ 274,800.91	100%

• **Bienes Muebles, Inmuebles e Intangibles**

NOTA 4

Los bienes muebles, inmuebles e intangibles adquiridos al 31 de enero de 2022, se reflejan en las cuentas de balance y se registran a su costo de adquisición, el cual se integra de acuerdo a las siguientes tablas

Bienes Inmuebles, Infraestructura y Construcciones en Proceso

Se integra de la siguiente manera:

Concepto	2023	2022
Construcciones en proceso bienes de dominio público	\$ 224,059,704.84	\$ 197,478,252.98
Construcciones en proceso bienes propios	\$ 31,614,166.91	\$ 31,614,166.91
Otros Bienes Inmuebles	\$ 121,104.00	\$ 121,104.00
Subtotal Bienes Inmuebles, Infraestructura y Construcciones en Proceso	\$ 255,794,975.75	\$ 229,213,523.89

Bienes Muebles, Intangibles y Depreciaciones

Se integran de la siguiente manera:

Concepto	2023	2022
Mobiliario y Equipo de Administración	\$ 1,651,308.99	\$ 1,651,308.99
Mobiliario y Equipo Educacional y Recreativo	\$ 72,484.19	\$ 72,484.19
Equipo instrumental médico y de laboratorio	\$ 73,860.00	\$ 73,860.00
Vehiculos y Equipo de transporte	\$ 2,306,434.21	\$ 2,021,474.21
Equipo de defensa y seguridad	\$ 500.00	\$ 500.00
Maquinaria, Otros Equipos y Herramientas	\$ 2,496,401.47	\$ 2,275,015.95
Colecciones oba de arte y objetos valiosos	\$ 529,134.80	\$ 529,134.80
Subtotal Bienes Muebles	\$ 7,130,123.66	\$ 6,623,778.14
Software	\$.00	\$.00
Licencias	\$ 10,718.40	\$ 10,718.40
Subtotal Activos Intangibles	\$ 10,718.40	\$ 10,718.40
Depreciación Acumulada de Bienes Muebles	\$.00	\$.00
Subtotal Depreciación, Deterioro y Amortización Acumulada de Bienes	\$ -	\$ -
Suma	\$ 7,140,842.06	\$ 6,634,496.54

Activo Diferido

Se integran de la siguiente manera:

Concepto	2023	2022
Estudios formulación y evaluación de proyectos	\$ 923,409.42	\$ 923,409.42

Pasivo
NOTA 5

El saldo reflejado al 31 de enero de 2022 se integra de la siguiente forma:

Este género se compone de dos grupos, el Pasivo Circulante y el Pasivo No Circulante, en éstos inciden pasivos derivados de operaciones por servicios personales, cuentas por pagar por operaciones presupuestarias devengadas y contabilizadas al 31 de enero del ejercicio correspondiente; pasivos por obligaciones laborales, a continuación se presenta la integración del pasivo:

Concepto	2023	2022
PASIVO CIRCULANTE	\$ 5,287,094.85	\$ 9,196,123.76
PASIVO NO CIRCULANTE	\$ 1,643,678.25	\$ 1,643,678.25
Suma de Pasivo	\$ 6,930,773.10	\$ 10,839,802.01

• **Pasivo Circulante**

Destacan entre las principales partidas del Pasivo Circulante las siguientes:

Concepto	Importe	%
Servicios Personales por Pagar a Corto Plazo	\$5,000.00	0%
Proveedores por Pagar a Corto Plazo	\$ 257,981.02	4.92%
Contratistas obras por pagar Corto Plazo	\$ 1.02	0.00%
Retenciones y contribuciones por pagar corto plazo	\$ 5,765,012.53	109.99%
transferencias otorgadas por pagar corto plazo	\$.00	0.00%
Otras Cuentas por Pagar a Corto Plazo	\$ 176,290.65	3.36%
Porción a corto plazo de la deuda pública de la deuda a largo plazo	-\$ 1,023,132.22	-19.52%
Otros pasivos a corto plazo	\$ 60,297.01	1.15%
Suma PASIVO CIRCULANTE	\$ 5,241,450.01	100.00%

Retenciones por Pagar a Corto Plazo

Concepto	Importe	%
ISR por sueldos y salarios	\$ 5,213,931.47	90.44%
ISR retenido por honorarios	\$ 111,619.99	1.94%
Retencion de IVA	\$ 3,625.53	0.06%
Retención 5 al millar	-\$ 523,900.21	-9.09%
Cuotas Sindicales	\$ 55,449.42	0.96%
ISSTEY	\$ 705,982.39	12.25%
Seguro de Vida	\$ 49,590.00	0.86%
Préstamos	\$ 106,960.08	1.86%
Pensión alimenticia	\$ 147.00	0.00%
Fondo de Ahorro	\$ 160.00	0.00%
Cuota de defunción	\$ 29,991.17	0.52%
Otras deducciones	\$ 7,166.69	0.12%
Cuentas por pagar ISR	\$ 4,049.00	0.07%
Suma Retenciones por pagar Corto Plazo	\$ 5,764,772.53	100.00%

Proveedores por Pagar a Corto Plazo

Concepto	Importe	%
Sandra Milena Bates Flores	\$ 10.00	0.00%
Georgina Gelvy Martinez Cortes	-\$ 18,250.26	-7.07%
Banco Nacional de México S.A. integrante del Grupo financiero Banamex	-\$.01	0.00%
Chikri Abhimeri	\$.01	0.00%
Defa. S.A.	-\$.01	0.00%
Inmobiliaria MVC peninsular S.A. de C.V.	-\$ 18.33	-0.01%
Energy Lighting S.A. de C.V.	\$ 276,240.00	107.08%
Bbva Seguros México SA de CV Grupo financiero Bbva México	-\$.38	0.00%
Suma Proveedores por pagar corto plazo	\$ 257,981.02	100.00%

Contratistas por Obras públicas por pagar a Corto Plazo

Concepto	Importe	%
Contratistas por Obras públicas por pagar a Corto Plazo	\$ 1.02	0.00%
Suma Contratistas por obras Públicas por pagar corto plazo	\$ 1.02	0.00%

Transferencias otorgadas por pagar corto plazo

Concepto	Importe	%
Transferencias otorgadas por pagar corto plazo	\$.00	0.00%

Otras cuentas por pagar corto plazo

Concepto	Importe	%
Roger Gerardo Ojeda Loria	\$ 70,262.54	40.38%
José Rafael Hoil Martin	\$ 103,760.66	59.62%
Suma PASIVO CIRCULANTE	\$ 174,023.20	100.00%

Ingresos por Clasificar a Corto Plazo

Concepto	Importe	%
Ingresos por clasificar	\$ 60,297.00	100.00%

• **Pasivo No Circulante**

Destacan entre las principales partidas del Pasivo No Circulante las siguientes:

Concepto	2022	%
Préstamos de la deuda pública interna por pagar a Largo Plazo	\$ 1,643,678.25	100.00%
Suma de Pasivos a Largo Plazo	\$ 1,643,678.25	100.00%

II) NOTAS AL ESTADO DE ACTIVIDADES

Ingresos de Gestión

NOTA 6

1.	Concepto	Importe	%
	Impuestos	\$ 397,197.69	0.77%
	Derechos	\$ 1,246,709.33	2.41%
	Participaciones	\$ 18,711,677.93	36.11%
	Aportaciones	\$ 31,461,968.66	60.72%
	Subtotal Aportaciones	\$ 51,817,553.61	100.00%
		\$.00	0.00%
		\$.00	0.00%

		\$.00	0.00%
Subtotal Capacitación y Consultoría	\$	-	0.00%
		\$.00	0.00%
Subtotal Venta de Publicaciones	\$	-	0.00%
Otros ingresos		\$.00	0.00%
Subtotal Otros	\$	-	0.00%
			0.00%
Derivados de Productos Financieros		\$ 23.40	0.00%
Subtotal Productos Financieros	\$	23.40	0.00%
Suma	\$	51,817,577.01	100.00%

Gastos y Otras Pérdidas:

NOTA 7

Concepto	Importe
Gastos de Funcionamiento	\$ 21,824,118.46
Transferencias, Asignaciones, subsidios y otras ayudas	\$ 2,081,184.82
Participaciones y Aportaciones	\$.00
Intereses, Comisiones y otros gastos de la deuda pública	\$ 50,640.54
Otros gastos y pérdidas Extraordinarias	\$.00
Suma de GASTOS Y OTRAS PÉRDIDAS	\$ 23,955,943.82

A su vez se presentan aquellos rubros que en forma individual representan el 8.0% o más del total de los gastos:

Concepto	Importe	%
Energía eléctrica	\$ 4,090,129.76	17.1%
Sueldos al personal de base	\$ 11,144,059.56	46.5%
Suma de rubros que representan el 8% o mas del total de los gastos	\$ 15,234,189.32	63.6%

III) NOTAS AL ESTADO DE VARIACIÓN EN LA HACIENDA PÚBLICA

NOTA 8

En el periodo que se informa no hubo variaciones al Patrimonio Contribuido

En el periodo que se informa el patrimonio generado, procede de la recepción de las aportaciones ordinarias tanto por las entidades federativas y la Secretaría de Hacienda y Crédito Público, así como por la recepción de aportaciones extraordinarias tanto de entidades federativas y municipios.

IV) NOTAS AL ESTADO DE FLUJOS DE EFECTIVO

NOTA 9

Efectivo y equivalentes



1. Se presenta el análisis de las cifras del periodo actual 2022 y periodo anterior 2021 del Efectivo y Equivalentes al Efectivo, al Final del Ejercicio del Estado de Flujos de Efectivo, respecto a la composición del rubro de Efectivo y Equivalentes:

Concepto	2023	2022
Efectivo	136,708.33	\$ 20,571.57
Bancos/Tesorería	\$ 1,167,792.68	\$ 5,314,008.72
Bancos/Dependencias y Otros		
Inversiones Temporales (Hasta 3 meses)	\$ 306,132.94	\$ 31,670.92
Fondos con Afectación Específica		
Depósitos de Fondos de Terceros en Garantía y/o Administración	0.00	\$.00
Otros Efectivos y Equivalentes	0.00	\$.00
Total de Efectivo y Equivalentes	\$ 1,610,633.95	\$ 5,366,251.21

Conciliación de los Flujos de Efectivo Netos de las Actividades de Operación y los saldos de Resultados del Ejercicio (Ahorro/Desahorro).

	2022	2021
Resultados del Ejercicio Ahorro/Desahorro	\$27,991,213.21	\$44,419,315.93
Movimientos de partidas (o rubros) que no afectan al		
Depreciación	\$0.00	\$0.00
Amortización	\$0.00	\$0.00
Incrementos en las provisiones	\$0.00	\$0.00
Incremento en inversiones producido por revaluación	\$0.00	\$0.00
Ganancia/pérdida en venta de propiedad, planta y equipo	\$0.00	\$0.00
Incremento en cuentas por cobrar	\$0.00	\$0.00
Flujos de Efectivo Netos de las Actividades de Operación	\$27,120,568.58	\$44,044,478.66

"Bajo protesta de decir verdad declaramos que los estados financieros y sus notas, son razonablemente correctos y son responsabilidad del emisor".

C. MARTHA EUGENIA MENA ALCOCER
PRESIDENTA MUNICIPAL




C. GEORGINA GELVY MARTINEZ CORTES
TESORERO MUNICIPAL



Municipio de Espita
Estado de Yucatán
Estado Analítico del Activo
Del 01/abr./2023 al 30/jun./2023
(Cifras en Pesos)

Utr: supervisor
Rep: rptEstadoAnalíticoDeActivosYPasivos_R

Fecha y hora de Impresión | 15/ago./2023
03:14 p. m.

Concepto	Saldo Inicial	Cargos del periodo	Abonos del periodo	Saldo Final	Variación del Periodo
ACTIVO	\$256,443,752.96	\$86,817,464.57	\$70,254,456.52	\$273,006,761.01	\$16,563,008.05
ACTIVO CIRCULANTE	\$18,299,808.86	\$61,084,804.19	\$70,254,456.52	\$9,130,156.53	-\$9,169,652.33
Efectivo y Equivalentes	\$11,209,484.63	\$31,693,594.85	\$41,300,467.69	\$1,602,611.79	-\$9,606,872.84
Derechos a Recibir Efectivo o Equivalentes	\$6,381,776.18	\$29,059,273.28	\$28,883,988.83	\$6,557,060.63	\$175,284.45
Derechos a Recibir Bienes o Servicios	\$708,548.05	\$331,936.06	\$70,000.00	\$970,484.11	\$261,936.06
Inventarios	\$0.00	\$0.00	\$0.00	\$0.00	\$0.00
Almacenes	\$0.00	\$0.00	\$0.00	\$0.00	\$0.00
Estimación por Pérdida o Deterioro de Activos Circulantes	\$0.00	\$0.00	\$0.00	\$0.00	\$0.00
Otros Activos Circulantes	\$0.00	\$0.00	\$0.00	\$0.00	\$0.00
ACTIVO NO CIRCULANTE	\$238,143,944.10	\$25,732,660.38	\$0.00	\$263,876,604.48	\$25,732,660.38
Inversiones Financieras a Largo Plazo	\$0.00	\$0.00	\$0.00	\$0.00	\$0.00
Derechos a Recibir Efectivo o Equivalentes a Largo Plazo	\$0.00	\$0.00	\$0.00	\$0.00	\$0.00
Bienes Inmuebles, Infraestructura y Construcciones en Proceso	\$230,146,038.14	\$25,666,314.86	\$0.00	\$255,812,353.00	\$25,666,314.86
Bienes Muebles	\$7,063,778.14	\$66,345.52	\$0.00	\$7,130,123.66	\$66,345.52
Activos Intangibles	\$10,718.40	\$0.00	\$0.00	\$10,718.40	\$0.00
Depreciación, Deterioro y Amortización Acumulada de Bienes	\$0.00	\$0.00	\$0.00	\$0.00	\$0.00
Activos Diferidos	\$923,409.42	\$0.00	\$0.00	\$923,409.42	\$0.00
Estimación por Pérdida o Deterioro de Activos no Circulantes	\$0.00	\$0.00	\$0.00	\$0.00	\$0.00
Otros Activos no Circulantes	\$0.00	\$0.00	\$0.00	\$0.00	\$0.00

"Bajo protesta de decir verdad declaramos que los Estados Financieros y sus notas, son razonablemente correctos y son responsabilidad del emisor".

C. MARTHA EUGENIA MENA ALCOCER
PRESIDENTA MUNICIPAL

C. GEORGINA GELVY MARTINEZ CORTES
TESORERO MUNICIPAL



Utr: supervisor

Rep: rptEstadoAnaliticoDeudaYPasivos

Municipio de Espita
Estado de Yucatán
Estado Analítico de la Deuda y Otros Pasivos
Del 01/abr./2023 Al 30/jun./2023
 (Cifras en Pesos)

Fecha y | 15/ago./2023
 hora de Impresión | 03:15 p. m.

Denominación de las Deudas	Moneda de Contratación	Institución o País Acreedor	Saldo Inicial del Periodo	Saldo Final del Periodo
DEUDA PÚBLICA				
Corto Plazo				
Deuda Interna				
Instituciones de Crédito	Peso	México	-\$1,000,136.14	-\$1,034,672.12
Títulos y Valores	Peso	México	\$0.00	\$0.00
Arrendamientos Financieros	Peso	México	\$0.00	\$0.00
Deuda Externa				
Organismos Financieros Internacionales	Peso	México	\$0.00	\$0.00
Deuda Bilateral	Peso	México	\$0.00	\$0.00
Títulos y Valores	Peso	México	\$0.00	\$0.00
Arrendamientos Financieros	Peso	México	\$0.00	\$0.00
Subtotal de Deuda Pública a Corto Plazo	Peso	México	-\$1,000,136.14	-\$1,034,672.12
Largo Plazo				
Deuda Interna				
Instituciones de Crédito	Peso	México	\$1,643,678.25	\$1,643,678.25
Títulos y Valores	Peso	México	\$0.00	\$0.00
Arrendamientos Financieros	Peso	México	\$0.00	\$0.00
Deuda Externa				
Organismos Financieros Internacionales	Peso	México	\$0.00	\$0.00
Deuda Bilateral	Peso	México	\$0.00	\$0.00
Títulos y Valores	Peso	México	\$0.00	\$0.00
Arrendamientos Financieros	Peso	México	\$0.00	\$0.00
Subtotal de Deuda Pública a Largo Plazo	Peso	México	\$1,643,678.25	\$1,643,678.25
Total de Otros Pasivos	Peso	México	\$6,145,885.37	\$6,321,766.97
Total de Deuda Pública y Otros Pasivos	Peso	México	\$6,789,427.48	\$6,930,773.10



Usu: supervisor
Rep: rptEstadoAnaliticoDeudaYPasivos

Municipio de Espita
Estado de Yucatán
Estado Analítico de la Deuda y Otros Pasivos
Del 01/abr./2023 Al 30/jun./2023
(Cifras en Pesos)

Fecha y | 15/ago./2023
hora de Impresión | 03:15 p. m.

Denominación de las Deudas	Moneda de Contratación	Institución o País Acreedor	Saldo Inicial del Periodo	Saldo Final del Periodo

“Bajo protesta de decir verdad declaramos que los Estados Financieros y sus notas, son razonablemente correctos y son responsabilidad del emisor”.




C. MARTHA EUGENIA MENA ALCOCER
PRESIDENTA MUNICIPAL




C. GEORGINA GELVY MARTINEZ CORTES
TESORERO MUNICIPAL



**Municipio de Espita
Estado de Yucatán
Informe de Pasivos Contingentes
al 31/mar./2023**

Usr: supervisor
Rep: rptPasivosContingentes

Fecha y hora de Impresión | 27/jun./2023
09:50 a. m.

“En Cumplimiento a lo dispuesto en los artículos 46, Fracción I, Inciso f), y 52 de la Ley General de Contabilidad Gubernamental y de conformidad con lo establecido en el Capítulo VII, Numeral, II, Inciso h) del Manual de Contabilidad Gubernamental emitido por el CONAC, el Ente Público informa lo siguiente:”

SIN INFORMACIÓN QUE
REVELAR

“Bajo protesta de decir verdad declaramos que los Estados Financieros y sus notas, son razonablemente correctos y son responsabilidad del emisor”.




C. MARTHA EUGENIA MENA ALCOCER
PRESIDENTA MUNICIPAL




C. GEORGINA GELVY MARTINEZ CORTES
TESORERO MUNICIPAL



Usu: supervisor
Rep: rptConciliacionPresupuestal

Municipio de Espita
Estado de Yucatán
Conciliación entre los Ingresos Presupuestarios y Contables
Correspondiente Del 01/abr./2023 al 30/jun./2023
(Cifras en pesos)

Fecha y hora de Impresión | 15/ago./2023
03:17 p. m.

1.-TOTAL DE INGRESOS PRESUPUESTARIOS	\$28,943,868.83
2. MÁS INGRESOS CONTABLES NO PRESUPUESTARIOS	\$0.02
2.1 INGRESOS FINANCIEROS	\$0.00
2.2 INCREMENTO POR VARIACIÓN DE INVENTARIOS	\$0.00
2.3 DISMINUCIÓN DEL EXCESO DE ESTIMACIONES POR PÉRDIDA O DETERIORO U OBSOLESCENCIA	\$0.00
2.4 DISMINUCIÓN DEL EXCESO DE PROVISIONES	\$0.00
2.5 OTROS INGRESOS Y BENEFICIOS VARIOS	\$0.02
2.6 OTROS INGRESOS CONTABLES NO PRESUPUESTARIOS	\$0.00
3. MENOS INGRESOS PRESUPUESTARIOS NO CONTABLES	\$0.00
3.1 APROVECHAMIENTOS PATRIMONIALES	\$0.00
3.2 INGRESOS DERIVADOS DE FINANCIAMIENTOS	\$0.00
3.3 OTROS INGRESOS PRESUPUESTARIOS NO CONTABLES	\$0.00
4. TOTAL DE INGRESOS CONTABLES	\$28,943,868.85




C. MARTHA EUGENIA MENA ALCOCER
PRESIDENTA MUNICIPAL




C. GEORGINA GELVY MARTINEZ CORTES
TESORERO MUNICIPAL



Usu: supervisor
Rep: rptConciliacionPresupuestal

Municipio de Espita
Estado de Yucatán
Conciliación entre los Egresos Presupuestarios y los Gastos Contables
Correspondiente Del 01/abr./2023 al 30/jun./2023
(Cifras en pesos)

Fecha y 15/ago./2023
hora de Impresión 03:17 p. m.

1.-TOTAL DE EGRESOS PRESUPUESTARIOS	\$38,329,451.96
2. MENOS EGRESOS PRESUPUESTARIOS NO CONTABLES	\$25,789,868.29
2.1 MATERIAS PRIMAS Y MATERIALES DE PRODUCCIÓN Y COMERCIALIZACIÓN	\$0.00
2.2 MATERIALES Y SUMINISTROS	\$0.00
2.3 MOBILIARIO Y EQUIPO DE ADMINISTRACIÓN	\$0.00
2.4 MOBILIARIO Y EQUIPO EDUCACIONAL Y RECREATIVO	\$0.00
2.5 EQUIPO E INSTRUMENTAL MÉDICO Y DE LABORATORIO	\$0.00
2.6 VEHÍCULOS Y EQUIPO DE TRANSPORTE	\$0.00
2.7 EQUIPO DE DEFENSA Y SEGURIDAD	\$0.00
2.8 MAQUINARIA, OTROS EQUIPOS Y HERRAMIENTAS	\$66,345.52
2.9 ACTIVOS BIOLÓGICOS	\$0.00
2.10 BIENES INMUEBLES	\$0.00
2.11 ACTIVOS INTANGIBLES	\$0.00
2.12 OBRA PÚBLICA EN BIENES DE DOMINIO PÚBLICO	\$25,648,937.61
2.13 OBRA PÚBLICA EN BIENES PROPIOS	\$0.00
2.14 ACCIONES Y PARTICIPACIONES DE CAPITAL	\$0.00
2.15 COMPRA DE TÍTULOS Y VALORES	\$0.00
2.16 CONCESIÓN DE PRÉSTAMOS	\$0.00
2.17 INVERSIONES EN FIDEICOMISOS, MANDATOS Y OTROS ANÁLOGOS	\$0.00
2.18 PROVISIONES PARA CONTINGENCIAS Y OTRAS EROGACIONES ESPECIALES	\$0.00
2.19 AMORTIZACIÓN DE LA DEUDA PÚBLICA	\$34,535.98
2.20 ADEUDOS DE EJERCICIOS FISCALES ANTERIORES (ADEFAS)	\$40,049.18
2.21 OTROS EGRESOS PRESUPUESTARIOS NO CONTABLES	\$0.00
3. MÁS GASTOS CONTABLES NO PRESUPUESTARIOS	\$0.00
3.1 ESTIMACIONES, DEPRECIACIONES, DETERIOROS, OBSOLESCENCIA Y AMORTIZACIONES	\$0.00
3.2 PROVISIONES	\$0.00
3.3 DISMINUCIÓN DE INVENTARIOS	\$0.00
3.6 OTROS GASTOS	\$0.00
3.7 OTROS GASTOS CONTABLES NO PRESUPUESTARIOS	\$0.00



Usu: supervisor
Rep: rptConciliacionPresupuestal

Municipio de Espita
Estado de Yucatán
Conciliación entre los Egresos Presupuestarios y los Gastos Contables
Correspondiente Del 01/abr./2023 al 30/jun./2023
(Cifras en pesos)

Fecha y | 15/ago./2023
hora de Impresión | 03:17 p. m.

4. TOTAL DE GASTOS CONTABLES

\$12,539,583.67



C. MARTHA EUGENIA MENA ALCOCER
PRESIDENTA MUNICIPAL



C. GEORGINA GELVY MARTINEZ CORTES
TESORERO MUNICIPAL



Municipio de Espita
Estado de Yucatán
Estado Analítico de Ingresos
Del 01/abr./2023 Al 30/jun./2023

Usr: supervisor
 Rep: rptEstadoPresupuestoIngresosRB_CP_2019

Fecha y | 15/ago./2023
 hora de Impresión | 03:18 p. m.

Rubro de Ingresos	Ingreso					Diferencia
	Estimado	Ampliaciones y Reducciones	Modificado	Devengado	Recaudado	
	(1)	(2)	(3=1+2)	(4)	(5)	
IMPUESTOS	\$365,849.06	\$0.00	\$365,849.06	\$141,528.48	\$141,528.48	-224,320.58
CUOTAS Y APORTACIONES DE SEGURIDAD SOCIAL	\$0.00	\$0.00	\$0.00	\$0.00	\$0.00	0.00
CONTRIBUCIONES DE MEJORAS	\$4,924.68	\$0.00	\$4,924.68	\$0.00	\$0.00	-4,924.68
DERECHOS	\$1,074,950.89	\$0.00	\$1,074,950.89	\$461,237.00	\$461,237.00	-613,713.89
PRODUCTOS	\$11,786.28	\$0.00	\$11,786.28	\$14.32	\$14.32	-11,771.96
APROVECHAMIENTOS	\$0.00	\$0.00	\$0.00	\$0.00	\$0.00	0.00
INGRESOS POR VENTA DE BIENES, PRESTACIÓN DE SERVICIOS Y OTROS INGRESOS	\$2,272.37	\$0.00	\$2,272.37	\$0.00	\$0.00	-2,272.37
PARTICIPACIONES, APORTACIONES, CONVENIOS, INCENTIVOS DERIVADOS DE LA COLABORACIÓN FISCAL Y FONDOS DISTINTOS DE APORTACIONES	\$97,550,090.47	\$0.00	\$97,550,090.47	\$28,341,089.03	\$28,341,089.03	-69,209,001.44
TRANSFERENCIAS, ASIGNACIONES, SUBSIDIOS Y SUBVENCIONES, Y PENSIONES Y JUBILACIONES	\$0.00	\$0.00	\$0.00	\$0.00	\$0.00	0.00
INGRESOS DERIVADOS DE FINANCIAMIENTOS	\$0.00	\$0.00	\$0.00	\$0.00	\$0.00	0.00
Total	\$99,009,873.75	\$0.00	\$99,009,873.75	\$28,943,868.83	\$28,943,868.83	
					Ingresos Excedentes	-70,066,004.92



Municipio de Espita
Estado de Yucatán
Estado Analítico de Ingresos
Del 01/abr./2023 Al 30/jun./2023

Usr: supervisor
 Rep: rptEstadoPresupuestoIngresosRB_CP_2019

Fecha y hora de Impresión | 15/ago./2023
 03:18 p. m.

Estado Analítico de Ingresos por Fuente de Financiamiento	Ingreso					Diferencia
	Estimado	Ampliaciones y Reducciones	Modificado	Devengado	Recaudado	
	(1)	(2)	(3=1+2)	(4)	(5)	
Ingresos del Poder Ejecutivo Federal o Estatal y de los Municipios						
IMPUESTOS	\$365,849.06	\$0.00	\$365,849.06	\$141,528.48	\$141,528.48	-224,320.58
CUOTAS Y APORTACIONES DE SEGURIDAD SOCIAL	\$0.00	\$0.00	\$0.00	\$0.00	\$0.00	0.00
CONTRIBUCIONES DE MEJORAS	\$4,924.68	\$0.00	\$4,924.68	\$0.00	\$0.00	-4,924.68
DERECHOS	\$1,074,950.89	\$0.00	\$1,074,950.89	\$461,237.00	\$461,237.00	-613,713.89
PRODUCTOS	\$11,786.28	\$0.00	\$11,786.28	\$14.32	\$14.32	-11,771.96
APROVECHAMIENTOS	\$0.00	\$0.00	\$0.00	\$0.00	\$0.00	0.00
PARTICIPACIONES, APORTACIONES, CONVENIOS, INCENTIVOS DERIVADOS DE LA COLABORACIÓN FISCAL Y FONDOS DISTINTOS DE APORTACIONES	\$97,550,090.47	\$0.00	\$97,550,090.47	\$28,341,089.03	\$28,341,089.03	-69,209,001.44
TRANSFERENCIAS, ASIGNACIONES, SUBSIDIOS Y SUBVENCIONES, Y PENSIONES Y JUBILACIONES	\$0.00	\$0.00	\$0.00	\$0.00	\$0.00	0.00
Ingresos de los Entes Públicos de los Poderes Legislativo y Judicial, de los Órganos Autónomos y del Sector Paraestatal o Paramunicipal, así como de las Empresas Productivas del Estado						
CUOTAS Y APORTACIONES DE SEGURIDAD SOCIAL	\$0.00	\$0.00	\$0.00	\$0.00	\$0.00	0.00
PRODUCTOS	\$0.00	\$0.00	\$0.00	\$0.00	\$0.00	0.00
INGRESOS POR VENTA DE BIENES, PRESTACIÓN DE SERVICIOS Y OTROS INGRESOS	\$2,272.37	\$0.00	\$2,272.37	\$0.00	\$0.00	-2,272.37
TRANSFERENCIAS, ASIGNACIONES, SUBSIDIOS Y SUBVENCIONES, Y PENSIONES Y JUBILACIONES	\$0.00	\$0.00	\$0.00	\$0.00	\$0.00	0.00
Ingresos Derivados de Financiamiento						
INGRESOS DERIVADOS DE FINANCIAMIENTOS	\$0.00	\$0.00	\$0.00	\$0.00	\$0.00	0.00
Total	\$99,009,873.75	\$0.00	\$99,009,873.75	\$28,943,868.83	\$28,943,868.83	
Ingresos Excedentes						-70,066,004.92



Municipio de Espita
Estado de Yucatán
Estado Analítico de Ingresos
Del 01/abr./2023 Al 30/jun./2023

Usu: supervisor
Rep: rptEstadoPresupuestoIngresosRB_CP_2019

Fecha y hora de Impresión | 15/ago./2023
03:18 p. m.



C. MARTHA EUGENIA MENA ALCOCER
PRESIDENTA MUNICIPAL



C. GEORGINA GELVY MARTINEZ CORTES
TESORERO MUNICIPAL



Gobierno (Federal/Estatal/Municipal) de Municipio de Espita

Estado de Yucatán

Estado Analítico del Ejercicio del Presupuesto de Egresos

Clasificación Administrativa

| Del 01/abr./2023 Al 30/jun./2023

Fecha y 15/ago./2023

hora de Impresión 03:19 p. m.

Usr: supervisor

Rep: rptEstadoPresupuestoEgresos_UA3_GB_SC

Concepto	Egresos					Subejercicio
	Aprobado	Ampliaciones / (Reducciones)	Modificado	Devengado	Pagado	
	1	2	3=(1+2)	4	5	6 = (3 - 4)
PODER EJECUTIVO	\$0.00	\$0.00	\$0.00	\$0.00	\$0.00	\$0.00
PODER LEGISLATIVO	\$0.00	\$0.00	\$0.00	\$0.00	\$0.00	\$0.00
PODER JUDICIAL	\$0.00	\$0.00	\$0.00	\$0.00	\$0.00	\$0.00
ÓRGANOS AUTÓNOMOS	\$99,009,873.75	\$3,737,641.72	\$102,747,515.47	\$38,329,451.96	\$38,329,451.96	\$64,418,063.51
TOTAL DEL GASTO	\$99,009,873.75	\$3,737,641.72	\$102,747,515.47	\$38,329,451.96	\$38,329,451.96	\$64,418,063.51




C. MARTHA EUGENIA MENA ALCOCER
 PRESIDENTA MUNICIPAL




C. GEORGINA GELVY MARTINEZ CORTES
 TESORERO MUNICIPAL



Municipio de Espita
Estado de Yucatán

Estado Analítico del Ejercicio del Presupuesto de Egresos

Clasificación por Objeto del Gasto (Capítulo y Concepto)

| Del 01/abr./2023 Al 30/jun./2023

Fecha y 15/ago./2023

hora de Impresión 03:18 p. m.

Usu: supervisor

Rep: rptEstadoPresupuestoEgresos_CP_CTO

Concepto	Egresos					Subejercicio 6 = (3 - 4)
	Aprobado	Ampliaciones / (Reducciones)	Modificado	Devengado	Pagado	
	1	2	3=(1+2)	4	5	
TRANSFERENCIAS AL RESTO DEL SECTOR PÚBLICO	\$0.00	\$0.00	\$0.00	\$0.00	\$0.00	\$0.00
SUBSIDIOS Y SUBVENCIONES	\$0.00	\$0.00	\$0.00	\$0.00	\$0.00	\$0.00
AYUDAS SOCIALES	\$2,737,926.96	-\$99,857.45	\$2,638,069.51	\$1,172,811.24	\$1,172,811.24	\$1,465,258.27
PENSIONES Y JUBILACIONES	\$0.00	\$0.00	\$0.00	\$0.00	\$0.00	\$0.00
TRANSFERENCIAS A FIDEICOMISOS, MANDATOS Y OTROS ANÁLOGOS	\$0.00	\$0.00	\$0.00	\$0.00	\$0.00	\$0.00
TRANSFERENCIAS A LA SEGURIDAD SOCIAL	\$0.00	\$0.00	\$0.00	\$0.00	\$0.00	\$0.00
DONATIVOS	\$0.00	\$0.00	\$0.00	\$0.00	\$0.00	\$0.00
TRANSFERENCIAS AL EXTERIOR	\$0.00	\$0.00	\$0.00	\$0.00	\$0.00	\$0.00
BIENES MUEBLES, INMUEBLES E INTANGIBLES	\$1,358,834.38	\$92,020.00	\$1,450,854.38	\$66,345.52	\$66,345.52	\$1,384,508.86
MOBILIARIO Y EQUIPO DE ADMINISTRACIÓN	\$539,924.12	-\$400,000.00	\$139,924.12	\$0.00	\$0.00	\$139,924.12
MOBILIARIO Y EQUIPO EDUCACIONAL Y RECREATIVO	\$0.00	\$0.00	\$0.00	\$0.00	\$0.00	\$0.00
EQUIPO E INSTRUMENTAL MÉDICO Y DE LABORATORIO	\$0.00	\$0.00	\$0.00	\$0.00	\$0.00	\$0.00
VEHÍCULOS Y EQUIPO DE TRANSPORTE	\$729,956.42	\$300,000.00	\$1,029,956.42	\$0.00	\$0.00	\$1,029,956.42
EQUIPO DE DEFENSA Y SEGURIDAD	\$0.00	\$0.00	\$0.00	\$0.00	\$0.00	\$0.00
MAQUINARIA, OTROS EQUIPOS Y HERRAMIENTAS	\$88,953.84	\$192,020.00	\$280,973.84	\$66,345.52	\$66,345.52	\$214,628.32
ACTIVOS BIOLÓGICOS	\$0.00	\$0.00	\$0.00	\$0.00	\$0.00	\$0.00
BIENES INMUEBLES	\$0.00	\$0.00	\$0.00	\$0.00	\$0.00	\$0.00
ACTIVOS INTANGIBLES	\$0.00	\$0.00	\$0.00	\$0.00	\$0.00	\$0.00
INVERSIÓN PÚBLICA	\$48,385,932.37	\$1,705,491.45	\$50,091,423.82	\$25,648,937.61	\$25,648,937.61	\$24,442,486.21
OBRA PÚBLICA EN BIENES DE DOMINIO PÚBLICO	\$48,385,932.37	\$1,705,491.45	\$50,091,423.82	\$25,648,937.61	\$25,648,937.61	\$24,442,486.21
OBRA PÚBLICA EN BIENES PROPIOS	\$0.00	\$0.00	\$0.00	\$0.00	\$0.00	\$0.00
PROYECTOS PRODUCTIVOS Y ACCIONES DE FOMENTO	\$0.00	\$0.00	\$0.00	\$0.00	\$0.00	\$0.00
INVERSIONES FINANCIERAS Y OTRAS PROVISIONES	\$0.00	\$0.00	\$0.00	\$0.00	\$0.00	\$0.00
INVERSIONES PARA EL FOMENTO DE ACTIVIDADES PRODUCTIVAS	\$0.00	\$0.00	\$0.00	\$0.00	\$0.00	\$0.00
ACCIONES Y PARTICIPACIONES DE CAPITAL	\$0.00	\$0.00	\$0.00	\$0.00	\$0.00	\$0.00
COMPRA DE TÍTULOS Y VALORES	\$0.00	\$0.00	\$0.00	\$0.00	\$0.00	\$0.00
CONCESIÓN DE PRÉSTAMOS	\$0.00	\$0.00	\$0.00	\$0.00	\$0.00	\$0.00
INVERSIONES EN FIDEICOMISOS, MANDATOS Y OTROS ANÁLOGOS	\$0.00	\$0.00	\$0.00	\$0.00	\$0.00	\$0.00
OTRAS INVERSIONES FINANCIERAS	\$0.00	\$0.00	\$0.00	\$0.00	\$0.00	\$0.00
PROVISIONES PARA CONTINGENCIAS Y OTRAS EROGACIONES ESPECIALES	\$0.00	\$0.00	\$0.00	\$0.00	\$0.00	\$0.00
PARTICIPACIONES Y APORTACIONES	\$0.00	\$0.00	\$0.00	\$0.00	\$0.00	\$0.00
PARTICIPACIONES	\$0.00	\$0.00	\$0.00	\$0.00	\$0.00	\$0.00
APORTACIONES	\$0.00	\$0.00	\$0.00	\$0.00	\$0.00	\$0.00
CONVENIOS	\$0.00	\$0.00	\$0.00	\$0.00	\$0.00	\$0.00
DEUDA PÚBLICA	\$294,961.39	\$3,767,641.72	\$4,062,603.11	\$100,119.34	\$100,119.34	\$3,962,483.77



**Municipio de Espita
Estado de Yucatán**

Estado Analítico del Ejercicio del Presupuesto de Egresos

Clasificación por Objeto del Gasto (Capítulo y Concepto)

| Del 01/abr./2023 Al 30/jun./2023

Fecha y | 15/ago./2023

hora de Impresión | 03:18 p. m.

Usr: supervisor

Rep: rptEstadoPresupuestoEgresos_CP_CTO

Concepto	Egresos					Subejercicio 6 = (3 - 4)
	Aprobado	Ampliaciones / (Reducciones)	Modificado	Devengado	Pagado	
	1	2	3=(1+2)	4	5	
AMORTIZACIÓN DE LA DEUDA PÚBLICA	\$166,295.65	\$0.00	\$166,295.65	\$34,535.98	\$34,535.98	\$131,759.67
INTERESES DE LA DEUDA PÚBLICA	\$106,253.28	\$0.00	\$106,253.28	\$25,534.18	\$25,534.18	\$80,719.10
COMISIONES DE LA DEUDA PÚBLICA	\$0.00	\$0.00	\$0.00	\$0.00	\$0.00	\$0.00
GASTOS DE LA DEUDA PÚBLICA	\$0.00	\$0.00	\$0.00	\$0.00	\$0.00	\$0.00
COSTOS POR COBERTURAS	\$0.00	\$0.00	\$0.00	\$0.00	\$0.00	\$0.00
APOYOS FINANCIEROS	\$0.00	\$0.00	\$0.00	\$0.00	\$0.00	\$0.00
ADEUDOS DE EJERCICIOS FISCALES ANTERIORES (ADEFAS)	\$22,412.46	\$3,767,641.72	\$3,790,054.18	\$40,049.18	\$40,049.18	\$3,750,005.00
Total del Gasto	\$99,009,873.75	\$3,737,641.72	\$102,747,515.47	\$38,329,451.96	\$38,329,451.96	\$64,418,063.51




C. MARTHA EUGENIA MENA ALCOCER
PRESIDENTA MUNICIPAL




C. GEORGINA GELVY MARTINEZ CORTES
TESORERO MUNICIPAL



**Municipio de Espita
Estado de Yucatán**

Estado Analítico del Ejercicio del Presupuesto de Egresos

Clasificación Económica (por Tipo de Gasto)

| Del 01/abr./2023 Al 30/jun./2023

Fecha y 15/ago./2023

hora de Impresión 03:19 p. m.

Usr: supervisor

Rep: rptEstadoPresupuestoEgresos_CL2

Concepto	Egresos					Subejercicio
	Aprobado	Ampliaciones / (Reducciones)	Modificado	Devengado	Pagado	
	1	2	3=(1+2)	4	5	6 = (3 - 4)
Gasto Corriente	\$49,076,398.89	-\$1,827,511.45	\$47,248,887.44	\$12,539,583.67	\$12,539,583.67	\$34,709,303.77
Gasto de Capital	\$49,744,766.75	\$1,797,511.45	\$51,542,278.20	\$25,715,283.13	\$25,715,283.13	\$25,826,995.07
Amortización de la deuda y disminución de pasivos	\$188,708.11	\$3,767,641.72	\$3,956,349.83	\$74,585.16	\$74,585.16	\$3,881,764.67
Pensiones y Jubilaciones	\$0.00	\$0.00	\$0.00	\$0.00	\$0.00	\$0.00
Participaciones	\$0.00	\$0.00	\$0.00	\$0.00	\$0.00	\$0.00
Total del Gasto	\$99,009,873.75	\$3,737,641.72	\$102,747,515.47	\$38,329,451.96	\$38,329,451.96	\$64,418,063.51




C. MARTHA EUGENIA MENA ALCOCER
PRESIDENTA MUNICIPAL




C. GEORGINA GELVY MARTINEZ CORTES
TESORERO MUNICIPAL



Municipio de Espita
Estado de Yucatán

Estado Analítico del Ejercicio del Presupuesto de Egresos

Clasificación Funcional (Finalidad y Función)

| Del 01/abr./2023 Al 30/jun./2023

Fecha y 15/ago./2023

hora de Impresión 03:22 p. m.

Usu: supervisor

Rep: rptEstadoPresupuestoEgresos_FN3

Concepto	Egresos					Subejercicio
	Aprobado	Ampliaciones / (Reducciones)	Modificado	Devengado	Pagado	
	1	2	3=(1+2)	4	5	6 = (3 - 4)
Total del Gasto	\$99,009,873.75	\$3,737,641.72	\$102,747,515.47	\$38,329,451.96	\$38,329,451.96	\$64,418,063.51



C. MARTHA EUGENIA MENA ALCOCER
PRESIDENTA MUNICIPAL



C. GEORGINA GELVY MARTINEZ CORTES
TESORERO MUNICIPAL





Municipio de Espita
Estado de Yucatán
Endeudamiento Neto
Del 01/abr./2023 Al 30/jun./2023

Usu: supervisor
Rep: rptEndeudamientoNeto

Fecha y hora de Impresión | 15/ago./2023
03:22 p. m.

Identificación de Crédito o Instrumento	Contratación/Colocación	Amortización	Endeudamiento Neto
	A	B	C=A-B
Créditos Bancarios			
Total Créditos Bancarios	\$0.00	\$34,535.98	-\$34,536.00
Otros Instrumentos de Deuda			
Total Otros Instrumentos de Deuda	\$0.00	\$0.00	\$0.00
Total	\$0.00	\$34,535.98	-\$34,536.00

C. MARTHA EUGENIA MENA ALCOCER
PRESIDENTA MUNICIPAL




C. GEORGINA GELVY MARTINEZ CORTES
TESORERO MUNICIPAL





Municipio de Espita
Estado de Yucatán
Intereses de la Deuda
Del 01/abr./2023 Al 30/jun./2023

Usr: supervisor
Rep: rptInteresesdeLaDeuda

Fecha y hora de Impresión | 15/ago./2023
03:23 p. m.

Identificación de Crédito o Instrumento	Devengado	Pagado
Créditos Bancarios		
Intereses de la deuda interna con instituciones de crédito	\$25,534.18	\$25,534.18
Total de Intereses de Créditos Bancarios	\$25,534.18	\$25,534.18
Otros Instrumentos de Deuda		
Total de Intereses de Otros Instrumentos de Deuda	\$0.00	\$0.00
Total	\$25,534.18	\$25,534.18

C. MARTHA EUGENIA MENA ALCOCER
PRESIDENTA MUNICIPAL




C. GEORGINA GELVY MARTINEZ CORTES
TESORERO MUNICIPAL

Municipio de Espita
Estado de Yucatán
Indicadores de Postura Fiscal
del 01/abr./2023 al 30/jun./2023
 (Cifras en pesos)



Usr: supervisor
 Rep: rptIndicadoresPosturaFiscal

Fecha y hora de Impresión | 15/ago./2023
 03:24 p. m.

Concepto	Estimado / Aprobado	Devengado	Recaudado / Pagado
I. Ingresos Presupuestarios (I=1+2)	\$99,009,873.75	\$28,943,868.83	\$28,943,868.83
1. Ingresos del Gobierno de la Entidad Federativa	\$99,009,873.75	\$28,943,868.83	\$28,943,868.83
2. Ingresos del Sector Paraestatal	\$0.00	\$0.00	\$0.00
II. Egresos Presupuestarios (II=3+4)	\$98,843,578.10	\$38,294,915.98	\$38,294,915.98
3. Egresos del Gobierno de la Entidad Federativa	\$98,843,578.10	\$38,294,915.98	\$38,294,915.98
4. Egresos del Sector Paraestatal	\$0.00	\$0.00	\$0.00
III. Balance Presupuestario (Superávit o Déficit) (III = I - II)	\$166,295.65	-\$9,351,047.15	-\$9,351,047.15

Concepto	Estimado / Aprobado	Devengado	Recaudado / Pagado
III. Balance Presupuestario (Superávit o Déficit)	\$166,295.65	-\$9,351,047.15	-\$9,351,047.15
IV. Intereses, Comisiones y Gastos de la Deuda	\$106,253.28	\$25,534.18	\$25,534.18
V. Balance Primario (Superávit o Déficit) (V= III + IV)	\$272,548.93	-\$9,325,512.97	-\$9,325,512.97

Concepto	Estimado / Aprobado	Devengado	Recaudado / Pagado
A. Financiamiento	\$0.00	\$0.00	\$0.00
B. Amortización de la deuda	\$166,295.65	\$34,535.98	\$34,535.98
C. Financiamiento Neto	-\$166,295.65	-\$34,535.98	-\$34,535.98

C. MARTHA EUGENIA MENA ALCOCER
 PRESIDENTA MUNICIPAL




C. GEORGINA GELVY MARTINEZ CORTES
 TESORERO MUNICIPAL



Municipio de Espita
Estado de Yucatán
Gasto por Categoría Programática
Del 01/abr./2023 Al 30/jun./2023

Usr: supervisor
 Rep: rptEstadoPresupuestoEgresos_PC

Fecha y | 15/ago./2023
 hora de Impresión | 03:24 p. m.

Concepto	Egresos					Subejercicio
	Aprobado	Ampliaciones / (Reducciones)	Modificado	Devengado	Pagado	
	1	2	3=(1+2)	4	5	
Programas						
Subsidios: Sector Social y Privado o Entidades Federativas y Municipios						
Sujetos a Reglas de Operación	\$0.00	\$0.00	\$0.00	\$0.00	\$0.00	\$0.00
Otros Subsidios	\$0.00	\$0.00	\$0.00	\$0.00	\$0.00	\$0.00
Desempeño de las Funciones						
Prestación de Servicios Públicos	\$0.00	\$2,428,211.45	\$2,428,211.45	\$337,229.63	\$337,229.63	\$2,090,981.82
Provisión de Bienes Públicos	\$0.00	\$0.00	\$0.00	\$0.00	\$0.00	\$0.00
Planeación, seguimiento y evaluación de políticas públicas	\$0.00	\$0.00	\$0.00	\$0.00	\$0.00	\$0.00
Promoción y fomento	\$0.00	\$0.00	\$0.00	\$0.00	\$0.00	\$0.00
Regulación y supervisión	\$0.00	\$0.00	\$0.00	\$0.00	\$0.00	\$0.00
Funciones de las Fuerzas Armadas (Únicamente Gobierno Federal)	\$0.00	\$0.00	\$0.00	\$0.00	\$0.00	\$0.00
Específicos	\$0.00	\$0.00	\$0.00	\$0.00	\$0.00	\$0.00
Proyectos de Inversión	\$0.00	\$0.00	\$0.00	\$0.00	\$0.00	\$0.00
Administrativos y de Apoyo						
Apoyo al proceso presupuestario y para mejorar la eficiencia institucional	\$0.00	\$0.00	\$0.00	\$0.00	\$0.00	\$0.00
Apoyo a la función pública y al mejoramiento de la gestión	\$36,111,373.75	-\$2,428,211.45	\$33,683,162.30	\$9,155,548.79	\$9,155,548.79	\$24,527,613.51
Operaciones ajenas	\$0.00	\$0.00	\$0.00	\$0.00	\$0.00	\$0.00
Compromisos						
Obligaciones de cumplimiento de resolución jurisdiccional	\$0.00	\$0.00	\$0.00	\$0.00	\$0.00	\$0.00
Desastres Naturales	\$0.00	\$0.00	\$0.00	\$0.00	\$0.00	\$0.00
Obligaciones						
Pensiones y jubilaciones	\$0.00	\$0.00	\$0.00	\$0.00	\$0.00	\$0.00
Aportaciones a la seguridad social	\$0.00	\$0.00	\$0.00	\$0.00	\$0.00	\$0.00
Aportaciones a fondos de estabilización	\$0.00	\$0.00	\$0.00	\$0.00	\$0.00	\$0.00
Aportaciones a fondos de inversión y reestructura de pensiones	\$0.00	\$0.00	\$0.00	\$0.00	\$0.00	\$0.00
Programas de Gasto Federalizado (Gobierno Federal)						
Gasto Federalizado	\$62,898,500.00	\$3,737,641.72	\$66,636,141.72	\$28,836,673.54	\$28,836,673.54	\$37,799,468.18
Participaciones a entidades federativas y municipios						
Participaciones a entidades federativas y municipios	\$0.00	\$0.00	\$0.00	\$0.00	\$0.00	\$0.00
Costo financiero, deuda o apoyos a deudores y ahorradores de la banca						
Costo financiero, deuda o apoyos a deudores y ahorradores de la banca	\$0.00	\$0.00	\$0.00	\$0.00	\$0.00	\$0.00
Adeudos de ejercicios fiscales anteriores						
Adeudos de ejercicios fiscales anteriores	\$0.00	\$0.00	\$0.00	\$0.00	\$0.00	\$0.00
Total del Gasto	\$99,009,873.75	\$3,737,641.72	\$102,747,515.47	\$38,329,451.96	\$38,329,451.96	\$64,418,063.51





Usr: supervisor
 Rep: rptEstadoPresupuestoEgresos_PC

Municipio de Espita
Estado de Yucatán
Gasto por Categoría Programática
Del 01/abr./2023 Al 30/jun./2023

Fecha y hora de Impresión | 15/ago./2023
 03:24 p. m.

Concepto	Egresos					Subejercicio
	Aprobado	Ampliaciones / (Reducciones)	Modificado	Devengado	Pagado	
	1	2	3=(1+2)	4	5	
Programas						6 = (3 - 4)

 C. MARTHA EUGENIA MENA ALCOCER
 PRESIDENTA MUNICIPAL




 C. GEORGINA GELVY MARTINEZ CORTES
 TESORERO MUNICIPAL